

МЕЖДУНАРОДЕН ТУРИЗЪМ – БЪЛГАРИЯ
(ЯНУАРИ – ДЕКЕМВРИ 2012 Г.)

3.4% ръст в броя на чуждестранните туристи, посетили България през периода януари – декември 2012 г. спрямо същия период на 2011 г.

Увеличение от 3.1% при посещенията с цел почивка и ваканция и 7.1% при посещенията с цел бизнес

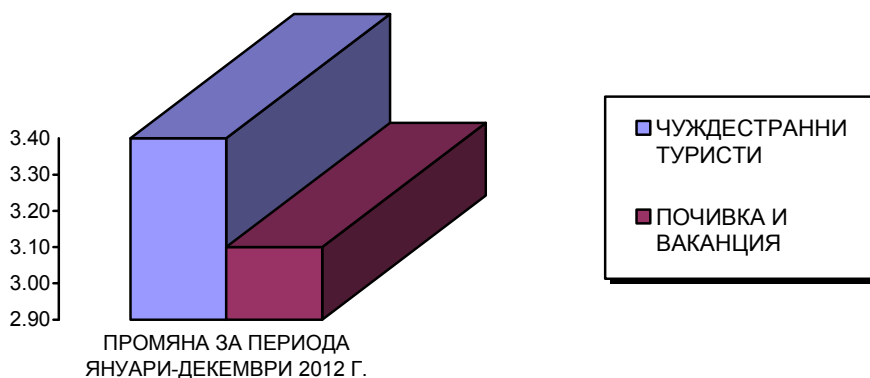
Приходите от международен туризъм за периода януари-декември 2012 г. възлизат на 2 916.6 млн. евро, което е с 2.2 % повече в сравнение със същия период на 2011 г.

ЧУЖДЕСТРАННИ ТУРИСТИ В БЪЛГАРИЯ

През периода **януари – декември 2012 г.** България е посетена общо от **6 540 839** чуждестранни граждани с цел туризъм (без транзитно преминалите). Техният брой е с **3.4% повече** спрямо същия период на 2011г. **Увеличение** има при посещенията с цел **бизнес**, като са реализирани **1 040 488** посещения и **ръст от 7.1%**, както и при посещенията с цел **гостуване**, като са реализирани **156 361** посещения и **ръст от 8.4%**. Реализирани са **4 622 710** посещения с цел **почивка и ваканция**, които отбелязват **ръст от 3.1%**.

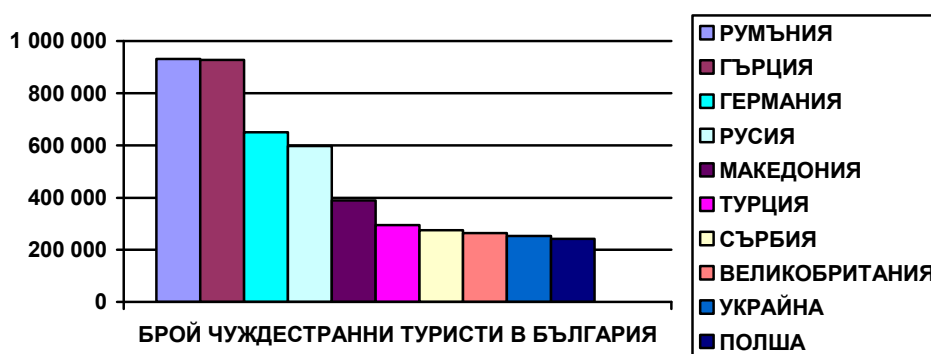
Транзитно през страната се преминали **2 325 713** чужденци, което с 2.5% по-малко от същия период на предходната година.

Година	Януари-декември 2011	Януари-декември 2012	2012/2011 %
Посещения на чужденци в България по цел на посещениято			
О Б Щ О	8 712 821	8 866 552	1.8
ТУРИЗЪМ	6 328 023	6 540 839	3.4
- Почивка и ваканция	4 484 248	4 622 710	3.1
- Гостуване	144 308	156 361	8.4
- Бизнес	971 735	1 040 488	7.1
- Други	727 732	721 280	-0.9
ТРАНЗИТ	2 384 798	2 325 713	-2.5



ПОСЕЩЕНИЯ НА ЧУЖДЕСТРАННИ ТУРИСТИ В БЪЛГАРИЯ 2012 (януари-декември)
Данни по ГДП и НСИ

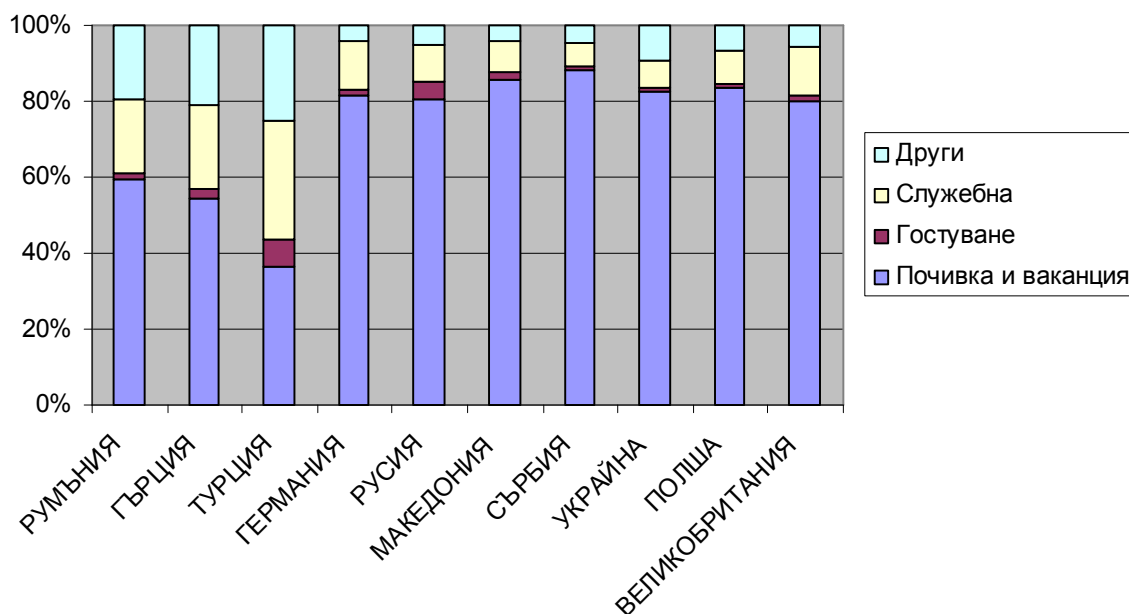
№.	ДЪРЖАВИ	БРОЙ	12/11%	№.	ДЪРЖАВИ	БРОЙ	12/11%
	ОБЩО	6 540 839	3.4				
1	РУМЪНИЯ	932 208	-2.9	26	ФИНЛАНДИЯ	34 196	-5.2
2	ГЪРЦИЯ	928 552	-1.5	27	НОРВЕГИЯ	27 070	-41.9
3	ГЕРМАНИЯ	650 236	-7.1	28	АЛБАНИЯ	24 294	18.7
4	РУСИЯ	597 504	31.3	29	ИРЛАНДИЯ	21 547	-7.4
5	МАКЕДОНИЯ	388 604	1.5	30	ШВЕЙЦАРИЯ	19 754	-29.5
6	ТУРЦИЯ	293 818	59.0	31	СЛОВЕНИЯ	18 526	-4.0
7	СЪРБИЯ	275 679	12.7	32	КАНАДА	15 418	8.9
8	ВЕЛИКОБРИТАНИЯ	264 560	-7.1	33	КИПЪР	15 212	-8.7
9	УКРАИНА	253 526	44.0	34	ХЪРВАТИЯ	14 061	-8.2
10	ПОЛША	241 954	-2.0	35	АВСТРАЛИЯ	13 306	0.5
11	ЧЕХИЯ	152 442	-2.3	36	РЕПУБЛИКА КОРЕЯ	12 836	5.1
12	ФРАНЦИЯ	137 980	-7.5	37	ИРАН	11 533	-12.8
13	АВСТРИЯ	122 996	-0.8	38	ЯПОНИЯ	10 891	9.0
14	ИТАЛИЯ	104 310	-1.4	39	БОСНА И ХЕРЦЕГОВИНА	10 484	15.2
15	НИДЕРЛАНДИЯ	95 835	-3.3	40	ФИЛИПИНИТЕ	10 010	9.9
16	ИЗРАЕЛ	95 275	-31.3	41	СИРИЯ	8 662	20.4
17	УНГАРИЯ	95 214	-6.6	42	ЛИТВА	8 608	-6.9
18	БЕЛАРУС	79 637	105.3	43	КИТАЙ	8 208	31.3
19	МОЛДОВА	74 110	33.1	44	ГРУЗИЯ	7 978	62.3
20	САЩ	67 858	6.7	45	ЕСТОНИЯ	7 456	-4.0
21	БЕЛГИЯ	66 345	-5.1	46	КАЗАХСТАН	7 288	33.8
22	ДАНИЯ	65 478	-13.0	47	ПОРТУГАЛИЯ	7 054	-19.8
23	СЛОВАКИЯ	56 920	-4.4	48	АРМЕНИЯ	6 976	30.9
24	ИСПАНИЯ	51 519	-0.5	49	ЛАТВИЯ	5 584	2.1
25	ШВЕЦИЯ	39 815	-9.1	50	ЛИВАН	5 110	33.2



Увеличение има при посещенията от Русия с **597 504** туристи и ръст от **31.3%** Македония – **388 604** туристи и ръст от **1.5%**, Турция с **293 818** туристи и ръст от **59.0 %**, Украйна с **253 526** туристи и ръст от **44.0%**, Сърбия с **275 679** туристи и ръст от **12.7 %**, Беларус с **79 637** туристи и ръст от **105.3%**, Молдова с **74 110** туристи и ръст от **33.1%** и др.

Намаление има при посещенията от Гърция с **928 552** туристи (**-1.5%**), Румъния с **932 208** туристи (**-2.9%**), Германия с **650 236** туристи (**-7.1%**), Великобритания с **264 560** туристи (**-7.1%**), Франция с **137 980** туристи (**-7.5%**) и др.

ПЪТУВАНИЯ НА ЧУЖДЕСТРАННИ ГРАЖДАНИ В БЪЛГАРИЯ ПО ЦЕЛИ (БЕЗ ТРАНЗИТНО ПРЕМИНАЛИТЕ) ПРЕЗ 2012г.



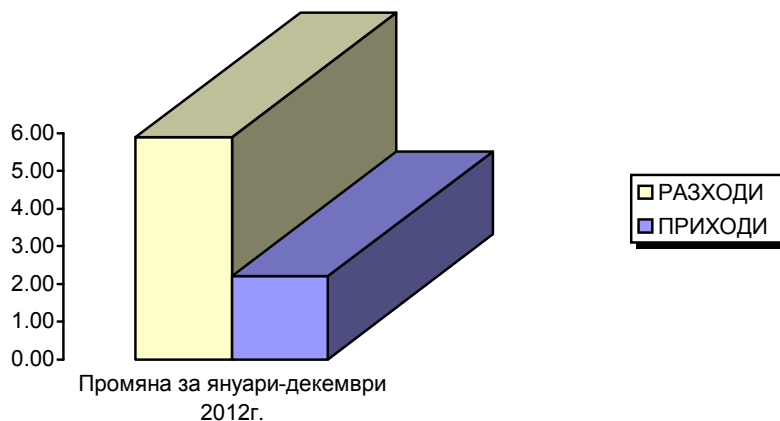
ЕВРОПЕЙСКИ СЪЮЗ

През периода **януари – декември 2012 г.** страните от Европейския съюз продължават да са най-важният генериращ пазар за международен туризъм на България с относителен дял **63.2%** и общ обем от **4 131 908** туристи (спад от **-4.0%** спрямо 2011 г.)

№.	ДЪРЖАВИ	БРОЙ	12/11%	№.	ДЪРЖАВИ	БРОЙ	12/11%
	ОБЩО	4 131 908	-4.0				
1	РУМЪНИЯ	932 208	-2.9	14	СЛОВАКИЯ	56 920	-4.4
2	ГЪРЦИЯ	928 552	-1.5	15	ИСПАНИЯ	51 519	-0.5
3	ГЕРМАНИЯ	650 236	-7.1	16	ШВЕЦИЯ	39 815	-9.1
4	ВЕЛИКОБРИТАНИЯ	264 560	-7.1	17	ФИНЛАНДИЯ	34 196	-5.2
5	ПОЛША	241 954	-2.0	18	ИРЛАНДИЯ	21 547	-7.4
6	ЧЕХИЯ	152 442	-2.3	19	СЛОВЕНИЯ	18 526	-4.0
7	ФРАНЦИЯ	137 980	-7.5	20	КИПЪР	15 212	-8.7
8	АВСТРИЯ	122 996	-0.8	21	ЛИТВА	8 608	-6.9
9	ИТАЛИЯ	104 310	-1.4	22	ЕСТОНИЯ	7 456	-4.0
10	НИДЕРЛАНДИЯ	95 835	-3.3	23	ПОРТУГАЛИЯ	7 054	-19.8
11	УНГАРИЯ	95 214	-6.6	24	ЛАТВИЯ	5 584	2.10
12	БЕЛГИЯ	66 345	-5.1	25	ЛЮКСЕМБУРГ	4 159	1.6
13	ДАНИЯ	65 478	-13.0	26	МАЛТА	3 202	-7.2

ПРИХОДИ ОТ МЕЖДУНАРОДЕН ТУРИЗЪМ – БЪЛГАРИЯ (януари-декември 2012 г.)

Приходите от международен туризъм в текущата сметка на платежния баланс по данни на БНБ за януари-декември 2012 г. възлизат на **2 916.6 млн. евро**, което е с **2.2%** повече в сравнение със същия период на 2011 г. **Разходите** на българските граждани за пътувания в чужбина за януари-декември 2012 г. са общо **1 015.7 млн. евро** или с **5.9%** повече спрямо същия период на 2011 г.



ПЪТУВАНИЯ НА БЪЛГАРСКИ ГРАЖДАНИ В ЧУЖБИНА

През периода **януари – декември 2012 г.** българските граждани са реализирали **общо 3 757 882 пътувания** в чужбина по всички видове цели. Налице е намаляване на пътуванията на български граждани в чужбина с **-1.2%** спрямо същия период на 2011 г.

Намаление има при пътуванията с цел гостуване, като са реализирани **724 869** пътувания, което е с **32.8 %** по-малко в сравнение със същия период на 2011 г. и при пътуванията с цел бизнес, като са реализирани **1 057 942** пътувания (**-31.3%**). Увеличение има при пътуванията с цел туризъм, като са реализирани **1 237 986** пътувания, което е с **16.7%** повече на годишна база.

Увеличение на пътуванията на българските граждани към основните дестинации през периода **януари – декември 2012 г.** има към Македония с **337 079** пътувания и ръст от **10.3%** Германия-**189 574** пътувания и ръст от **26.1%**, Испания с **100 527** пътувания и ръст от **29.7%**, Италия с **92 868** пътувания и ръст от **32.2%**, Великобритания – **85 388** пътувания и ръст от **9.9%**, Австрия с **75 824** пътувания и ръст от **39.2%**, Франция с **59 969** пътувания и ръст от **93.4 %** и др.

Намаление в пътуванията на българските граждани през периода **януари – декември 2012 г.** се забелязва към Турция- **1 044 405** пътувания (**-11.4%**) и Гърция – **789 970** пътувания (**-21%**).

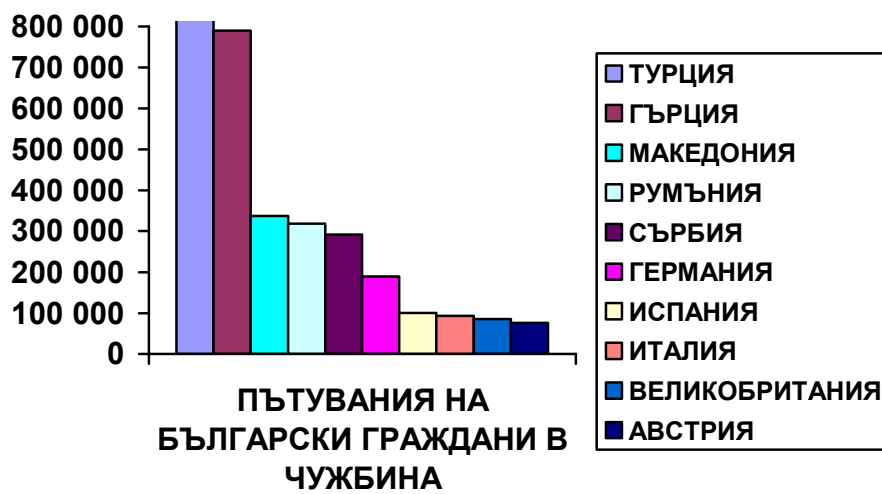
Страните от Европейския съюз през периода **януари –декември 2012 г.** са посетени от **1 888 664** българи, което е ръст от **4.7%**. Относителният дял на страните от Европейския съюз в пътуванията на българските граждани е **50.3 %**.

ПЪТУВАНИЯ НА БЪЛГАРИ В ЧУЖБИНА - 2012 г. (ЯНУАРИ-ДЕКЕМВРИ)

(по всички видове цели)

КЛАСАЦИЯ ОТ 1 ДО 50.

№.	Страни	Брой	12/11%	№.	Страни	Брой	12/11%
	ОБЩО	3 757 882	-1.2				
1	ТУРЦИЯ	1 044 405	-5.2	26	ШВЕЦИЯ	4 737	155.9
2	ГЪРЦИЯ	789 970	-21.1	27	ИЗРАЕЛ	4 570	-14.4
3	МАКЕДОНИЯ	337 079	16.7	28	МОЛДОВА	3 802	-46.4
4	РУМЪНИЯ	318 112	-2.9	29	ХЪРВАТИЯ	3 682	76.5
5	СЪРБИЯ	291 935	6.8	30	НОРВЕГИЯ	3 580	109.5
6	ГЕРМАНИЯ	189 574	16.1	31	ИРЛАНДИЯ/ЕЙРЕ	3 340	181.6
7	ИСПАНИЯ	100 527	29.7	32	ФИНЛАНДИЯ	3 214	745.8
8	ИТАЛИЯ	92 868	32.2	33	КАНАДА	1 638	12.6
9	ВЕЛИКОБРИТАНИЯ	85 388	9.9	34	АЛБАНИЯ	1 336	60.8
10	АВСТРИЯ	75 824	39.2	35	ЛИТВА	1 056	142.8
11	ФРАНЦИЯ	59 969	93.4	36	ЕГИПЕТ	1 052	-45.7
12	ЧЕХИЯ	40 046	100.0	37	КИТАЙ	822	38.2
13	БЕЛГИЯ	28 627	2.2	38	БЕЛАРУС	813	51.7
14	РУСИЯ	28 527	112.7	39	ЧЕРНА ГОРА	775	457.6
15	НИДЕРЛАНДИЯ	26 906	16.6	40	ЛЮКСЕМБУРГ	742	207.9
16	ПОЛША	22 160	26.0	41	ГРУЗИЯ	673	-51.5
17	УНГАРИЯ	14 542	-16.0	42	ЛАТВИЯ	573	247.3
18	ШВЕЙЦАРИЯ	12 432	45.6	43	ЕСТОНИЯ	563	90.2
19	УКРАИНА	8 526	3.1	44	ЯПОНИЯ	476	100.0
20	САЩ	7 699	32.8	45	БОСНА И ХЕРЦЕГОВИНА	468	112.7
21	ДАНИЯ	7 481	166.9	46	МАРОКО	424	100.0
22	ПОРТУГАЛИЯ	6 433	221.0	47	АЗЕРБАЙДЖАН	381	101.6
23	КИПЪР	5 861	-54.6	48	ОБЕД.АРАБ.ЕМИР.	356	-23.1
24	СЛОВЕНИЯ	4 964	114.6	49	МАЛТА	308	-72.5
25	СЛОВАКИЯ	4 879	302.6	50	ЮАР	297	482.4



Дирекция „Маркетинг, реклама и информация в туризма“
Министерство на икономиката, енергетиката и туризма