

МЕЖДУНАРОДЕН ТУРИЗЪМ – БЪЛГАРИЯ
(ЯНУАРИ – 2013 г.)

3.8% ръст в броя на чуждестранните туристи, посетили България през януари 2013 г. спрямо същия период на 2012 г.

Увеличение от 7.2% при посещенията с цел почивка и ваканция


Приходите от международен туризъм за периода януари- декември 2012 г. възлизат на 2916.56 млн. евро, което е с 2.2 % повече в сравнение със същия период на 2011 г.

ЧУЖДЕСТРАННИ ТУРИСТИ В БЪЛГАРИЯ

През **януари 2013 г.** България е посетена общо от **275 544** чуждестранни граждани (без транзитно преминалите). Техният брой е с **3.8 % повече** спрямо същия месец на 2012г.

Увеличение има при посещенията с цел **почивка и ваканция**, като са реализирани **176 928** посещения и **ръст от 7.2%**, при посещенията с цел **гостуване** – **12 204** посещения и **ръст от 2.6%**. Спад има при посещенията с цел **бизнес**, като са реализирани **58 954** посещения и **спад от 8.2%**.

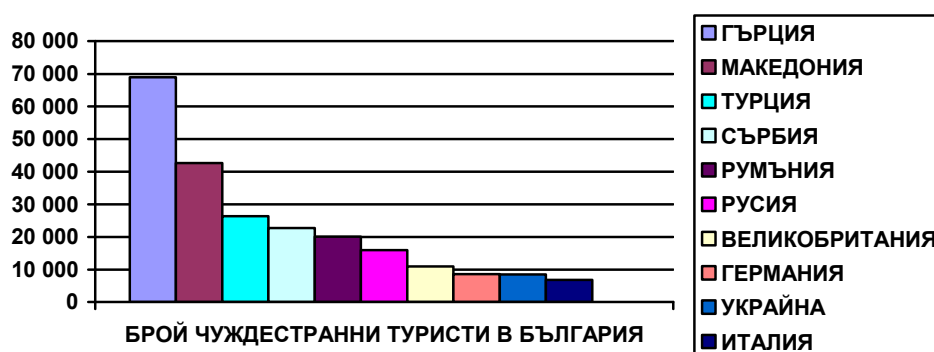
Транзитно през страната се преминали **76 192** чужденци, което с **6.5%** повече от същия месец на предходната година.



ПОСЕЩЕНИЯ НА ЧУЖДЕСТРАННИ ТУРИСТИ В БЪЛГАРИЯ 2013/2012 г. (януари)

Данни по ГДГП и НСИ

| №. | ДЪРЖАВИ | БРОЙ | 13/12% | №. | ДЪРЖАВИ | БРОЙ | 13/12% |
|----|----------------|----------------|------------|----|------------------|------|--------|
| | ОБЩО | 275 544 | 3.8 | | | | |
| 1 | ГЪРЦИЯ | 69 029 | -5.1 | 26 | ФИЛИПИНИТЕ | 625 | 37.7 |
| 2 | МАКЕДОНИЯ | 42 705 | 0.9 | 27 | БОСНА И ХЕРЦЕГОВ | 601 | 43.4 |
| 3 | ТУРЦИЯ | 26 316 | 71.5 | 28 | ЧЕРНА ГОРА | 589 | 63.6 |
| 4 | СЪРБИЯ | 22 711 | 16.9 | 29 | КИПЪР | 561 | -19.2 |
| 5 | РУМЪНИЯ | 20 122 | -6.8 | 30 | ДАНИЯ | 554 | -8.4 |
| 6 | РУСИЯ | 15 867 | 7.1 | 31 | КИТАЙ | 513 | 31.5 |
| 7 | ВЕЛИКОБРИТАНИЯ | 10 881 | -11.6 | 32 | ГРУЗИЯ | 489 | 44.2 |
| 8 | ГЕРМАНИЯ | 8 510 | -17.5 | 33 | СЛОВЕНИЯ | 466 | -38.9 |
| 9 | УКРАИНА | 8 443 | 20.2 | 34 | ШВЕЙЦАРИЯ | 423 | 26.3 |
| 10 | ИТАЛИЯ | 6 817 | 20.5 | 35 | АВСТРАЛИЯ | 380 | -17.2 |
| 11 | АВСТРИЯ | 5 087 | -1.8 | 36 | БЕЛАРУС | 379 | 57.3 |
| 12 | ФРАНЦИЯ | 3 577 | -17.0 | 37 | ФИНЛАНДИЯ | 359 | -13.7 |
| 13 | ПОЛША | 3 474 | 33.3 | 38 | ЯПОНИЯ | 348 | -28.7 |
| 14 | МОЛДОВА | 3 187 | 1.6 | 39 | РЕПУБЛИКА КОРЕЯ | 320 | -21.0 |
| 15 | ИЗРАЕЛ | 3 064 | 15.5 | 40 | КАЗАХСТАН | 285 | 67.6 |
| 16 | АЛБАНИЯ | 2 077 | 13.9 | 41 | КАНАДА | 280 | -27.8 |
| 17 | САЩ | 1 954 | -11.6 | 42 | ИРАН | 279 | -15.7 |
| 18 | СИРИЯ | 1 777 | 302.9 | 43 | АРМЕНИЯ | 251 | 2.9 |
| 19 | БЕЛГИЯ | 1 523 | -7.5 | 44 | ИНДИЯ | 251 | 33.5 |
| 20 | УНГАРИЯ | 1 464 | -8.3 | 45 | НИДЕРЛАНДИЯ | 198 | 0.5 |
| 21 | ЧЕХИЯ | 1 346 | 4.2 | 46 | АЗЕРБАЙДЖАН | 186 | 24.0 |
| 22 | ИСПАНИЯ | 1 309 | -3.7 | 47 | НОРВЕГИЯ | 180 | -27.4 |
| 23 | СЛОВАКИЯ | 930 | 12.7 | 48 | БРАЗИЛИЯ | 178 | -23.6 |
| 24 | ХЪРВАТИЯ | 747 | -1.1 | 49 | ЕГИПЕТ | 167 | 18.4 |
| 25 | ШВЕЦИЯ | 684 | -8.2 | 50 | ЛИВАН | 153 | 25.4 |



Увеличение има при посещенията от Турция – 26 316 туристи и ръст от 71.5%, Сърбия – 22 711 туристи и ръст от 16.9%, Русия с 15 867 туристи и ръст от 7.1%, Украйна с 8 443 туристи

и ръст от 20.2%, Италия с 6 817 туристи и ръст от 20.5%, Полша с 3 474 туристи и ръст от 33.3%, и др.

Намаление има при посещенията от Гърция – 69 029 туристи (-5.1%), Румъния с 20 122 туриста и спад от 6.8%, Великобритания с 10 881 туристи (-11.6%), Германия с 8 510 туристи и спад от 17.5%, Австрия с 5 087 туристи (-1.8%), Франция с 3 577 туристи (-17%) др.

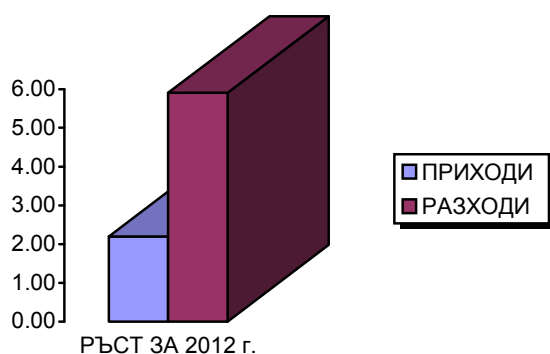
ЕВРОПЕЙСКИ СЪЮЗ

През януари 2013 г. страните от Европейския съюз продължават да са най-важният генериращ пазар за международен туризъм на България с относителен дял 49.8%, общ обем от 137 091 туристи (-6.2%).

| No. | ДЪРЖАВИ | БРОЙ | 13/12% | No. | ДЪРЖАВИ | БРОЙ | 13/12% |
|-----|----------------|----------------|-------------|-----|-------------|------|--------|
| | ОБЩО | 137 091 | -4.0 | | | | |
| 1 | ГЪРЦИЯ | 69 029 | -5.1 | 14 | ШВЕЦИЯ | 684 | -8.2 |
| 2 | РУМЪНИЯ | 20 122 | -6.8 | 15 | КИПЪР | 561 | -19.2 |
| 3 | ВЕЛИКОБРИТАНИЯ | 10 881 | -11.6 | 16 | ДАНИЯ | 554 | -8.4 |
| 4 | ГЕРМАНИЯ | 8 510 | -17.5 | 17 | СЛОВЕНИЯ | 466 | -38.9 |
| 5 | ИТАЛИЯ | 6 817 | 20.5 | 18 | ФИНЛАНДИЯ | 359 | -13.7 |
| 6 | АВСТРИЯ | 5 087 | -1.8 | 19 | НИДЕРЛАНДИЯ | 198 | 0.5 |
| 7 | ФРАНЦИЯ | 3 577 | -17.0 | 20 | ПОРТУГАЛИЯ | 122 | -9.6 |
| 8 | ПОЛША | 3 474 | 33.3 | 21 | ЛИТВА | 41 | -12.8 |
| 9 | БЕЛГИЯ | 1 523 | -7.5 | 22 | ЕСТОНИЯ | 19 | -59.6 |
| 10 | УНГАРИЯ | 1 464 | -8.3 | 23 | ЛЮКСЕМБУРГ | 18 | 100.0 |
| 11 | ЧЕХИЯ | 1 346 | 4.2 | 24 | ИРЛАНДИЯ | 0 | -100.0 |
| 12 | ИСПАНИЯ | 1 309 | -3.7 | 25 | ЛАТВИЯ | 0 | -100.0 |
| 13 | СЛОВАКИЯ | 930 | 12.7 | 26 | МАЛТА | 0 | 100.0 |

ПРИХОДИ ОТ ТУРИЗМА – БЪЛГАРИЯ (януари-декември 2012 г.)

Приходите от международен туризъм в текущата сметка на платежния баланс по данни на БНБ за периода януари-декември 2012 г. възлизат на **2 916,56 млн. евро**, което е с **2.2 %** повече в сравнение със същия период на 2011 г. **Разходите** на българските граждани за пътувания в чужбина за периода януари-декември 2012 г. са общо **1015,73 млн. евро** или с **5.9 %** повече спрямо 2011 г.



ПЪТУВАНИЯ НА БЪЛГАРСКИ ГРАЖДАНИ В ЧУЖБИНА

През **януари 2013 г.** българските граждани са реализирали общо **266 245** пътувания в чужбина по всички видове цели. Увеличението спрямо предходната година е **5.3%**.

Увеличение има при пътуванията с цел учение, като са реализирани 10 384 пътувания и ръст от 146.5%. Намаление има при пътуванията с цел почивка и екскурзия, като са реализирани 45 794 пътувания (-32%) и при пътуванията с цел бизнес, като са реализирани 59 513 пътувания (-48.5%).

Увеличение на пътуванията на българските граждани към основните дестинации, през **януари 2013 г.** има към Гърция – 75 344 пътувания и ръст от 16.4%, Сърбия – 22 442 пътувания и ръст от 4.7%, Германия с 13 230 пътувания и ръст от 7.1%, Украйна с 916 пътувания и ръст от 38.8%, Молдова с 670 пътувания и ръст от 64.6%.

Намаление в пътуванията на българските граждани през **януари 2013 г.** се забелязва към Турция – 74 063 пътувания (-1.5%), Румъния с 19 044 пътувания (-4.9%), Македония с 17 618 пътувания (-0.8%) и др..

Страните от Европейския съюз през **януари 2013 г.** са посетени от **144 664** българи, като е реализиран ръст от **8 %**. Относителният дял на страните от Европейския съюз в пътуванията на българските граждани е **54.3 %**.

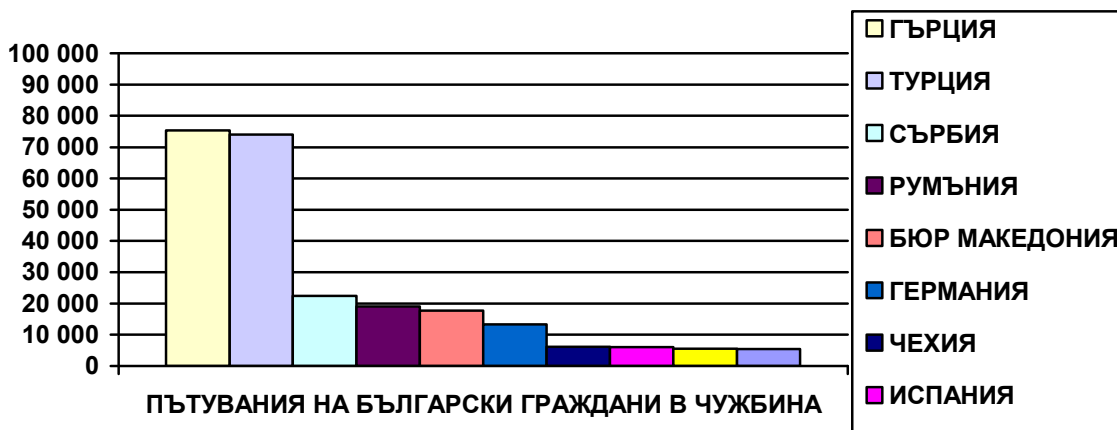
ПЪТУВАНИЯ НА БЪЛГАРИ В ЧУЖБИНА - 2013/2012г. (ЯНУАРИ)

(по всички видове цели)

КЛАСАЦИЯ ОТ 1 ДО 50.

| №. | Страни | Брой | 13/12% | №. | Страни | Брой | 13/12% |
|-----------|-----------------------|----------------|--------------|-----------|-----------------------|------------|--------------|
| | ОБЩО | 266 245 | 5.3 | | | | |
| 1 | ГЪРЦИЯ | 75 344 | 16.4 | 26 | ХЪРВАТИЯ | 254 | 10.9 |
| 2 | ТУРЦИЯ | 74 063 | -1.5 | 27 | ЕГИПЕТ | 253 | 5.4 |
| 3 | СЪРБИЯ | 22 442 | 4.7 | 28 | ИРЛАНДИЯ/ЕЙРЕ | 238 | 600.0 |
| 4 | РУМЪНИЯ | 19 044 | -4.9 | 29 | ШВЕЦИЯ | 231 | 86.3 |
| 5 | БЮР МАКЕДОНИЯ | 17 618 | -0.8 | 30 | ФИНЛАНДИЯ | 223 | 395.6 |
| 6 | ГЕРМАНИЯ | 13 230 | 7.1 | 31 | ДАНИЯ | 182 | 1.1 |
| 7 | ЧЕХИЯ | 6 091 | 284.3 | 32 | СЛОВАКИЯ | 178 | 39.1 |
| 8 | ИСПАНИЯ | 5 977 | -12.3 | 33 | СЛОВЕНИЯ | 132 | -2.2 |
| 9 | ВЕЛИКОБРИТАНИЯ | 5 486 | -22.0 | 34 | КАНАДА | 76 | -3.8 |
| 10 | ИТАЛИЯ | 5 372 | -8.1 | 35 | КИТАЙ | 70 | 141.4 |
| 11 | АВСТРИЯ | 5 206 | -3.2 | 36 | ЛЮКСЕМБУРГ | 61 | 281.3 |
| 12 | БЕЛГИЯ | 2 171 | -5.1 | 37 | НОРВЕГИЯ | 61 | 3.4 |
| 13 | РУСИЯ | 1 942 | 150.6 | 38 | АРЖЕНТИНА | 46 | 360.0 |
| 14 | ФРАНЦИЯ | 1 801 | 0.1 | 39 | ОБЕДАРАБ.ЕМИР. | 36 | -58.6 |
| 15 | НИДЕРЛАНДИЯ | 1 021 | -34.3 | 40 | ЛИТВА | 30 | 100.0 |
| 16 | УНГАРИЯ | 955 | -27.5 | 41 | ИНДИЯ | 23 | 666.7 |
| 17 | ПОЛША | 937 | -13.8 | 42 | КУБА | 23 | 187.5 |

| | | | | | | | |
|----|------------|-----|--------|----|----------|----|--------|
| 18 | УКРАЙНА | 916 | 38.8 | 43 | ЛАТВИЯ | 22 | 100.0 |
| 19 | МОЛДОВА | 670 | 64.6 | 44 | СИНГАПУР | 22 | 1000.0 |
| 20 | ШВЕЙЦАРИЯ | 536 | -31.1 | 45 | ТУНИС | 21 | -4.5 |
| 21 | БЕЛАРУС | 462 | 2980.0 | 46 | ТАЙЛАНД | 20 | 300.0 |
| 22 | КИПЪР | 461 | -60.9 | 47 | МЕКСИКО | 17 | 750.0 |
| 23 | ИЗРАЕЛ | 405 | 52.8 | 48 | КАТАР | 16 | 700.0 |
| 24 | САЩ | 322 | 19.3 | 49 | МАЛТА | 15 | -86.2 |
| 25 | ПОРТУГАЛИЯ | 256 | 139.3 | 50 | ГРУЗИЯ | 15 | -82.8 |



Дирекция „Маркетинг, реклама и информация в туризма”
 Министерство на икономиката, енергетиката и туризма